



wird vom Verein ausgefüllt



wird vom Verein ausgefüllt



**MAKERSPACE
WIESBADEN**
DEIN RAUM FÜR IDEEN

Makerspace Wiesbaden e.V.
Wandersmannstraße 60
65205 Wiesbaden

**Wandersmannstraße 60
65205 Wiesbaden**

 **0152 - 292 260 92**
www.makerspace-wi.de
info@makerspace-wi.de

Antrag auf Mitgliedschaft im Verein MAKERSPACE WIESBADEN e.V.

bitte direkt am Bildschirm ausfüllen, dann drucken - oder drucken und leserlich in Druckbuchstaben ausfüllen!

_____ Vorname	<input type="text"/>	Nachname	<input type="text"/>
Straße/Hsnr.	<input type="text"/>	PLZ / Ort	<input type="text"/>
Telefon	<input type="text"/>	E-Mail	<input type="text"/>
Geb. Datum	<input type="text"/>	Beruf	<input type="text"/>

Mitgliedsbeiträge - bitte Beitrag auswählen oder nach Ausdruck markieren

- Regelbeitrag € 75,- / Quartal** (25,- € / Monat)
+ einmalig € 15,00 für RFID-Chip
- Reduzierter Beitrag € 45,- / Quartal** (15,- € / Monat)
für Studenten, Schüler, ALG II - Nachweis erforderlich
+ einmalig € 15,00 für RFID-Chip

Auf Wunsch kann eine abweichende Zahlungsweise vereinbart werden.

Beginn der Mitgliedschaft (Monat-Jahr):

Der Beitrag ist jeweils zu Beginn des Quartals oder Monats fällig.

Bitte überweisen Sie auf das Konto IBAN: **DE45 5109 0000 0012 0597 01** bei der
Wiesbadener Volksbank – BIC: WIBADE5W

_____ Fällt der Eintritt nicht auf einen Quartalsmonat (JAN-APR-JUL-OKT), bitten wir um Überweisung der Monatsbeiträge bis zum neuen Quartal und dann um vierteljährliche Zahlung.

MitMachen im **MAKERSPACE WI** ist erst nach dem Erwerb eines RFID-Chips und Eingang des ersten Beitrags möglich.

Mit meinen Unterschriften bestätige ich ausdrücklich mein Einverständnis mit der Satzung und der umseitigen Werkstattbenutzungsordnung. Ich arbeite in der Werkstatt auf eigene Gefahr.

Ort / Datum

Unterschrift

Wie bist Du auf den MakerSpace Wiesbaden aufmerksam geworden?

- Web Page FaceBook Flyer Freunde/Bekannte Zeitungsartikel

Herzlich Willkommen im Makerspace Wiesbaden e.V.

Damit sich alle Macher gleich wohl fühlen können und niemandem etwas passiert, bitten wir euch die nachfolgende Werkstattbenutzungsordnung zu lesen und dem Vorstand unterschrieben zurück zu geben.

Werkstattbenutzungsordnung

Mit dem Eintritt in den Verein erkennt das Mitglied die Nutzungsordnung an und verpflichtet sich zur Einhaltung derselben.

Generell dürfen nur Mitglieder des Makerspace Wiesbaden e.V. die Werkstatt mit all ihren Einrichtungen, Maschinen und Werkzeugen nutzen. Nichtmitglieder sind gerne als Besucher willkommen, dürfen die Maschinen aber nicht selber nutzen.




Grundsätzliches (Verhalten)

- Zu den offiziellen Öffnungszeiten steht jeweils ein/e Ansprechpartner/in direkt zur Verfügung (siehe aktueller Werkstattkalender unter www.makerspace-wi.de/calendar), dessen Anweisungen Folge zu leisten ist.
- Ist kein/e Ansprechpartner/in zugegen, weil man sich beispielsweise außerhalb der Öffnungszeiten in der Werkstatt aufhält, ist automatisch der Vorstand der erste Ansprechpartner.
- Die Nutzung sämtlicher Einrichtungen des Makerspace Wiesbaden e.V., wie die der Räume, Maschinen Werkzeuge, etc. erfolgt auf eigene Gefahr.
- Alle Nutzer/innen sind selbst für ihre Sicherheit verantwortlich.
Insbesondere Schutzbrille, Gehörschutz, Atemmaske, feste Schuhe sind zu tragen.
- Alle Nutzer/innen haben sich so zu verhalten, dass ein ordnungsgemäßer und sicherer Betrieb nicht beeinträchtigt wird und andere Personen weder gefährdet noch belästigt werden.

Werkstatthinweise

- Die Maschinen mit Berechtigungskontrolle (siehe unten) dürfen nur nach entsprechender Einweisung oder bei nach Vorlage eines entsprechenden Maschinenscheins benutzt werden.
- Alle Nutzer/innen sind verpflichtet, die gesamten Einrichtungen, alle Anlagen und insbesondere die Maschinen und Werkzeuge ordnungsgemäß zu behandeln und zweckgerichtet zu benutzen.
- Entstandene oder festgestellte Schäden sind dem Verein unverzüglich mitzuteilen, um die schnelle Behebung des Schadens zu gewährleisten und mögliche Personenschäden abzuwenden. Zu diesem Zweck steht neben der Telefonnummer und E-Mail-Adresse auch im Kommunikationsportal **Slack** ein entsprechender Kanal zur Verfügung.
- Langes Haar ist zurückzubinden, Ketten, Armbänder und Ringe sind abzulegen
- Maschinen dürfen **nie** unbeaufsichtigt laufen
- Bei Unsicherheiten Arbeit unterbrechen und fragen oder einen Blick in die Kurzeinweisungen werfen. Diese stehen in einem Ordner im Reinraum zur allgemeinen Verfügung

Notfälle

- In der Werkstatt stehen zwei Feuerlöscher zur Verfügung. Der jeweilige Standort ist durch das nebenstehende Symbol gekennzeichnet. 
- Im Reinraum steht ein Erste-Hilfe-Koffer zur allgemeinen Verfügung. Verletzungen und entnommenes Verbandmaterial sind im Verbandbuch zu vermerken. Das nebenstehende Symbol zeigt den Aufbewahrungsort an. 
- Notruf:
 - **112** für **Feuerwehr** und **Rettungsdienst**
 - **110** für **Polizei**
 - Zusätzlich soll demnächst ein Notrufknopf des DRK zur Verfügung stehen, der immer dann am Körper zu tragen ist, wenn man sich alleine in der Werkstatt aufhält. Er wird mit dem nebenstehenden Symbol gekennzeichnet werden. 
- Unfälle, müssen so bald als möglich, dem Vorstand gemeldet werden.

Nach der Arbeit

- Die Arbeitsplätze sind nach dem Arbeiten aufzuräumen und die benutzten Werkzeuge an ihren Platz zurückzubringen.
- Private Materialien und Projekte sind in einer mit dem Namen gekennzeichneten Kiste zu verstauen. Große Projekte werden nur nach Absprache mit dem Vorstand und beweglich auf Rollbrettern in der Werkstatt gelagert.
- Beim Verlassen der Werkstatt sind die Fenster zu schließen, Geräte und Lichter auszuschalten und die Eingangstür fest zuzuziehen.
- Alle NutzerInnen sind für ihren Abfall selbst verantwortlich. Kleine Mengen Restmüll können im bereitgestellten Mülleimer des Makerspaces entsorgt werden. Alle anderen Abfälle – insbesondere Sondermüll – werden auf eigene Verantwortung und fachgerecht entsorgt.

Maschineneinweisungen (separat)

- Die nachfolgend aufgeführten Maschinen werden nur nach erfolgter Einweisung bedient:
 - Laser-Cutter (in Zukunft zusätzlich Chip gesichert)
 - 3D-Drucker (in Zukunft zusätzlich Chip gesichert)
 - CNC-Fräsmaschine (bereits Chip gesichert)
 - Tischkreissäge
 - Gehrungssäge / Kappsäge
 - Bandsäge
 - Hobelmaschine
 - Drechselbank

Leiste immer ein klein wenig mehr, als nur deinen Anteil, damit der Makerspace im Laufe der Zeit noch besser werden kann (Werkstatt kehren, Geschirr spülen, Küche/WC reinigen, Müll entsorgen,...).

Ort / Datum

Unterschrift